







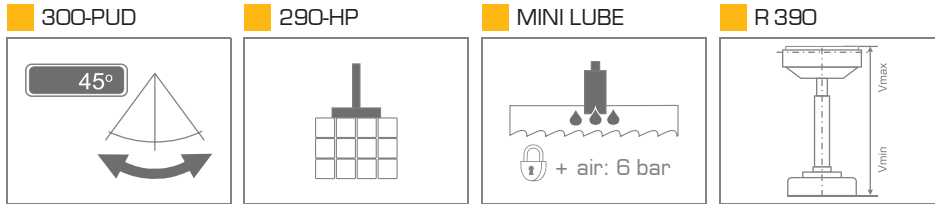
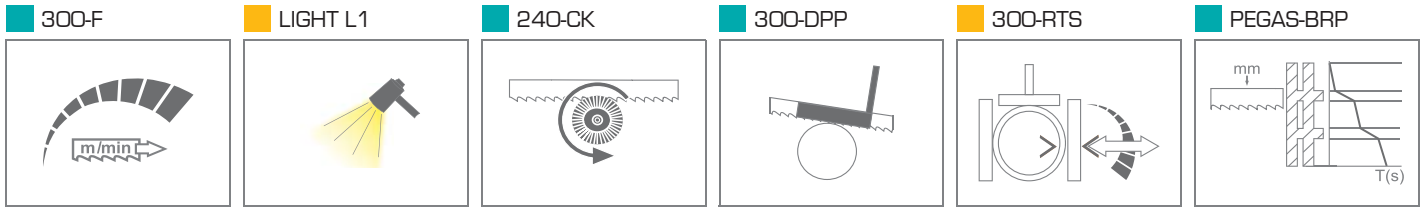


300x320 SHI-LR

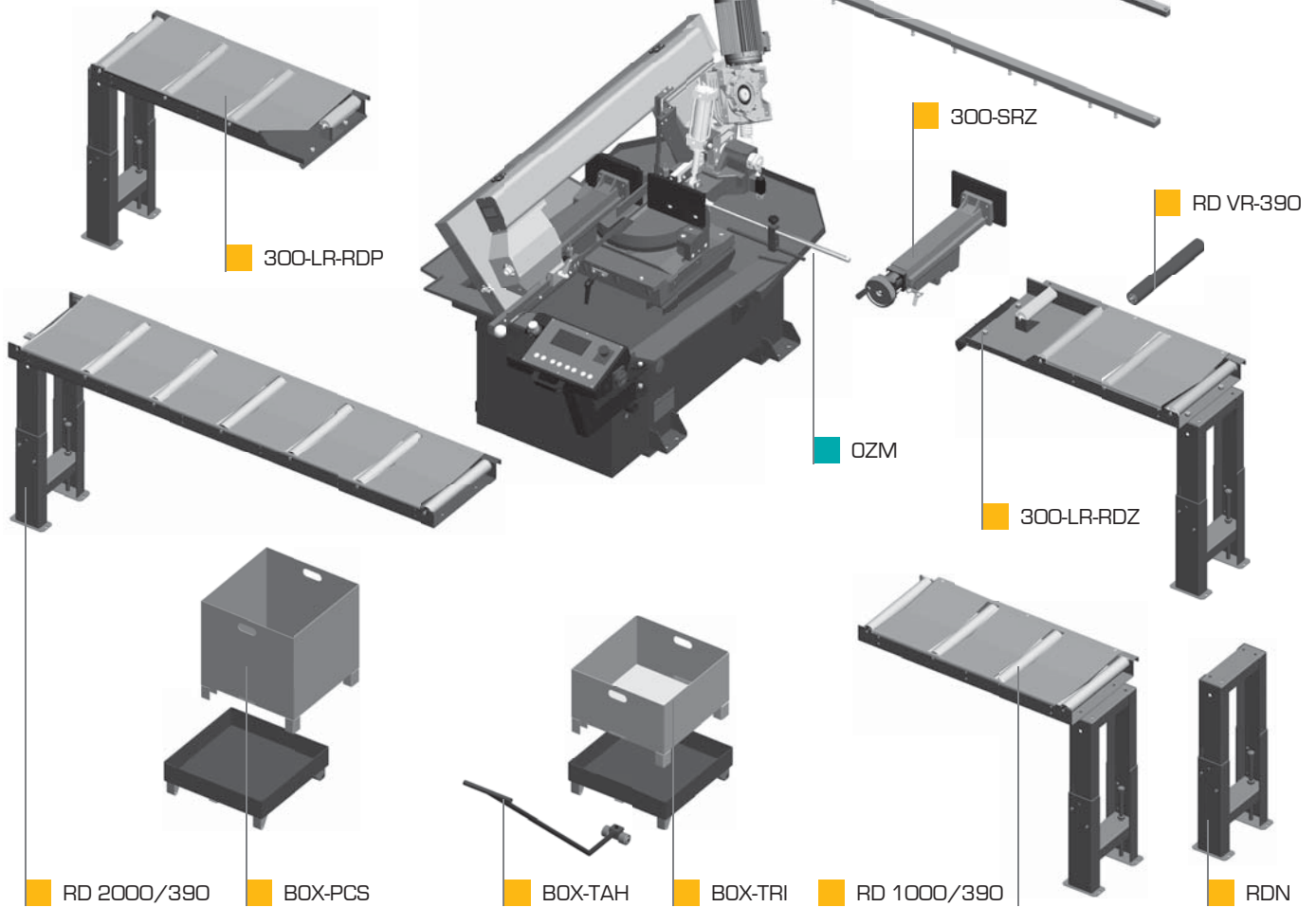

	\square 0°	\square 45°	\square 60°	\square 45°	\square 60°	\square a x b
	300	300	200	280	x	x
	180*	110*	80*	110*	x	x
	320x300	305x250	200x200	265x200	x	230x120

					
3x400V	2,2	20-100	3660x27x0,9		585
L	Bmin	Bmax	Hmin	Hmax	V
2270	1170	2040	1410	800	

*doporučené hodnoty/recommended values



	S (mm)	Vmin (mm)	Vmax (mm)
R	390	760	980



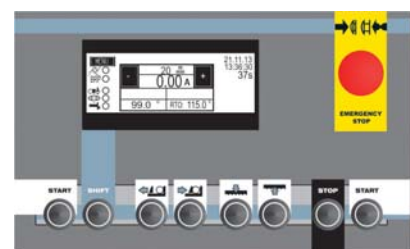
300x320 SHI-LR

■ STANDARD ■ OPTION



PEGAS-GONDA s.r.o., Čs.armády 322, 684 01 Slavkov u Brna, CZECH REPUBLIC
 Tel: 00420-544 221 125 (126), Fax: 00420-544 227 389, E-mail: pegas@gonda.cz
 www.pegas-gonda.cz

- výrobce si vyhrazuje právo provádět změny technických údajů, technické údaje odpovídají 1.5.2015
 / producer has the right to make changes of technical data, technical data are valid on 1.5.2015 /
 - píla na fotografii není vždy v základním provedení, uvedené rozměry odpovídají stroji v základním provedení
 / the machine in the picture is not always in the basic version, mentioned diameters are for machine in basic version /



CONTROL PANEL: MITSUBISHI