

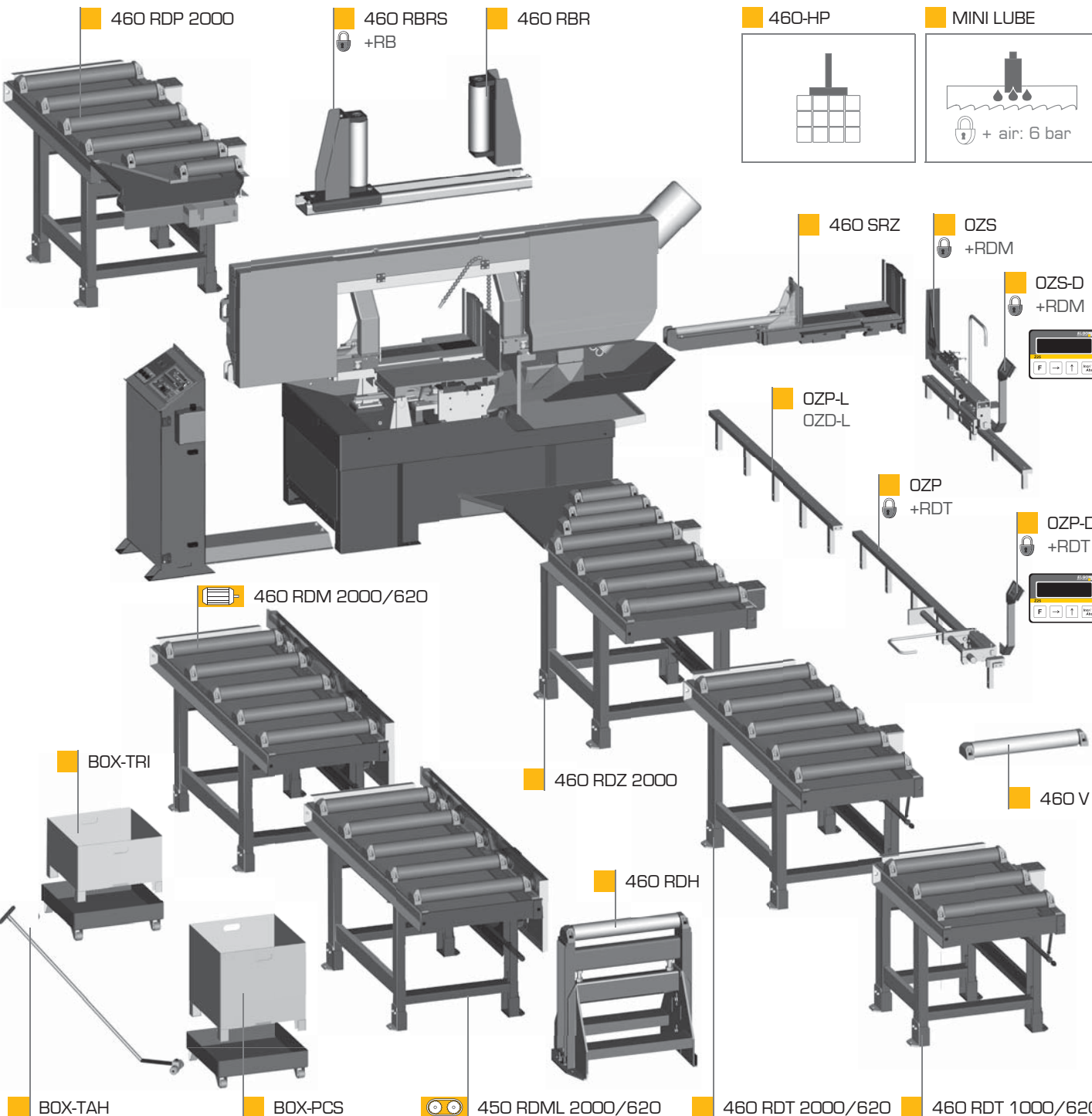
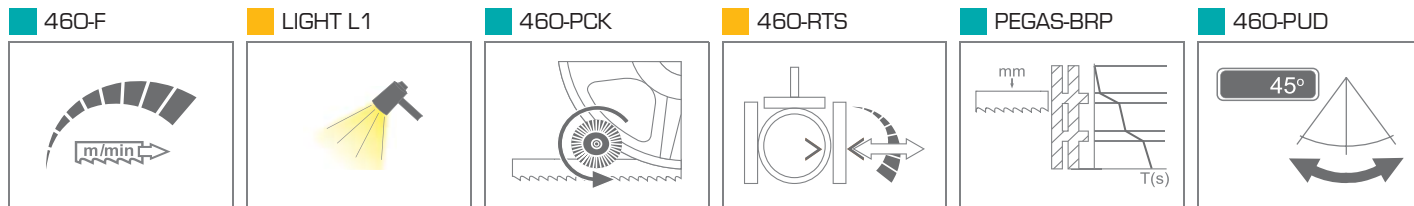


## 460x600 SHI-LR

	0°	45°	60°	45°	60°	$\frac{h}{a \times b}$
◎	460	460	320	460	320	x
●	400*	280*	200*	280*	190*	x
▭	600×460	490×200	340×160	470×220	320×220	610×250

⚡	kw	$\frac{m}{min}$	mm	kg	
3×400V	4,0	20-100	5380×41×1,3	1270	
Lmin	Lmax	B	Hmin	Hmax	V
2900	3550	1130	1650	2750	940

\*doporučené hodnoty/recommended values



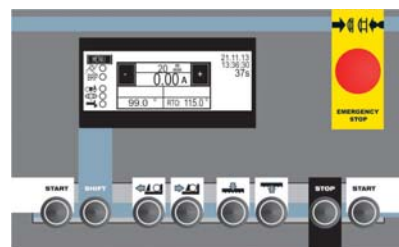
# 460x600 SHI-LR

STANDARD    OPTION



PEGAS-GONDA s.r.o., Čs.armády 322, 684 01 Slavkov u Brna, CZECH REPUBLIC  
 Tel: 00420-544 221 125 (126), Fax: 00420-544 227 389, E-mail: pegas@gonda.cz  
 www.pegas-gonda.cz

- výrobce si vyhrazuje právo provádět změny technických údajů, technické údaje odpovídají 1.5.2015  
 / producer has the right to make changes of technical data, technical data are valid on 1.5.2015 /  
 - pila na fotografii není vždy v základním provedení, uvedené rozměry odpovídají stroji v základním provedení /  
 / the machine in the picture is not always in the basic version, mentioned diameters are for machine in basic version /



CONTROL PANEL: MITSUBISHI