














-  Pladesakse - motoriserede - model JBS
-  Sheet shears - motorised - model JBS
-  Blechscheren - Motorisierte - Modell JBS






-  **HM motoriserede pladesakse** er højydelsesmodeller for produktion. Den helsvejste konstruktion og den lave knivvinkel garanterer et minimum afvridning og et grafit klip. Med kort afstand fra pladetilholderen til klippelinien 30 - 40 mm, dobbelt excentrisk træk på knivbjælken, hvorved opnås en hurtig, præcis og støjsvag gennemklipping af materialet. Maskinerne har ergonomisk rigtig arbejds højde, selvsmørende kulisseføringer og sfæriske rullelejer.
-  **HM motorised power shears** are heavy-duty machines which are well suited to the high demands of manufacturing industry. The all-welded construction and low knife angle guarantee minimum torsion and burr-free cutting. The short distance from the sheet holder to the cutting line (30 - 40 mm) and the cutter bar's double eccentric drive enables quick, precise and quiet cutting. The power shears have been built to the optimum working height, with self-lubricating guides, spherical ball bearings and a wide range of optional accessories.
-  **HM motorisierte Tafelscheren** sind Hochleistungstafelscheren, für die Produktion in der Industrie. Eine vollverschweißte Konstruktion und ein niedriger Messerwinkel gewährleisten einen scharfen und grafitfreien Schnitt. Kurzer Abstand zwischen Plattenniederhalter und Scherenlinie (30-40 mm) sowie doppelter außermittiger Zug am Messerbalken sorgen für einen schnellen, genauen und geräuscharmen Schnitt durch das Material. Die Motor-Tafelscheren haben eine ergonomisch richtige Arbeitshöhe - selbstschmierende Kulisseeitenführungen und sphärische Rollenlager.

- member of a strong family




-  Pladesakse - motoriserede - model JBS
-  Sheet shears - motorised - model JBS
-  Blechscheren - Motorisierte - Modell JBS

JBS



- | | | |
|--|---|--|
| <ul style="list-style-type: none">  Ergonomisk design med udkast både font & bag • Snittæller • Spindeljusterbart pladeanslag med mm-tæller • Snitkantbelysning • Sikkerhedsudstyr i henhold til CE med lysbom • Bordforlængere, 600 mm • Selvmørende kulisseføringer • Dobbelt excentrisk træk på knivbjælken • Gummibelagt pladtilholder • Lav knivvinkel og et gratfrit klip • Vinkelanslag <p>Special tilbehør</p> <ul style="list-style-type: none"> • Motoriseret pladeanslag • Pladefang • Specialknive til klipning af rustfri plade • Bordforlænger og vinkelanslag med mm-skala og vippestop • Justerbar vinkelanslag med mm-skala og vippestop | <ul style="list-style-type: none">  Ergonomic design w/innovative front & rear cut-piece dispenser • Cutting counter • Rack and pinion back gauge with counter • Illumination of cutting edge • Optical rear safety system in accordance with CE • Table extensions, 600 mm • Self-lubricating guides • Double eccentric drive on the cutter bar • Rubber-coated sheet holder • Low knife angle and burr-free cutting • Angle stop <p>Optional equipment</p> <ul style="list-style-type: none"> • Motorised back gauge • Sheet catcher • Special blades for cutting stainless steel sheets • Table extension and angle stop with mm-scale and tilt stop • Adjustable angle stop with mm-scale and tilt stop | <ul style="list-style-type: none">  Ergonomisches Design mit Auswurf vorne und hinten • Schnittzähler • Spindeljustierbaren Hinteranschlag mit mm-Zähler • Schneidkantenbeleuchtung • Sicherheitsabschirmung gemäß den CE-Richtlinien mit Lichtschränke • Tischverlängerung, 600 mm • Selbstschmierende Kulisssen Seitenführungen • Doppelter außermittiger Zug am Messerbalken • Gummibeschichteter Plattenniederhalter • Niedriger Messerwinkel und gratfreier Schnitt • Winkelanschlag <p>Sonderzubehör</p> <ul style="list-style-type: none"> • Motorisierter Hinteranschlag • Blechhochhalter • Spezialmesser für das Schneiden von Edelstahlblechen • Tischverlängerung und Winkelanschlag mit mm-Skala und Kippanschlag • Einstellbarer Winkelanschlag mit mm-Skala |
|--|---|--|


Model	Varenummer	Arbejdslængde	Pladetykkelse max.	Klippevinkel	Klip/min.	Motor	Mål L-B-H	Vægt
Model	Article number	Working length	Sheet thickness max.	Cutting angle	Cutting/min.	Motor	Measurement L-W-H	Weight
Modell	Artikel Nummer	Arbeitslänge	Plattenstärke max.	Schnittwinkel	Schnitt/Min.	Motor	Maße L-B-H	Gewicht
JBS 1250	0073 1220	1275 mm	3,00 mm	2,0°	40	3,0 KW	1700x1708x1100mm	890 kg
JBS 1250	0073 1317	1275 mm	4,00 mm	2,4°	40	4,0 KW	1750x1708x1200mm	1190 kg
JBS 2000	0073 3017	2025 mm	2,00 mm	1,75°	38	3,0 KW	2250x1708x1100mm	1735 kg
JBS 2000	0073 3117	2025 mm	3,00 mm	2,0°	38	4,0KW	2300x1708x1200mm	1865 kg




-  Pladesakse - motoriserede - model JBS
-  Sheet shears - motorised - model JBS
-  Blechscheren - Motorisierte - Modell JBS

JBS






-  Ergonomisk design for bag-udkast i korrekt arbejds højde.
Rustfri slidsk med indbygget emnestop for opsamling af klippet emne.
Leveres med lysgitter som standard for maksimal sikkerhed.
-  Ergonomic design for rear cut-piece dispenser in a perfect working height
Stainless steel dispenser with built-in stop for easy removal of cutting piece.
Delivered with optic rear safety system as standard for max. safety.
-  Ergonomisches Design in korrekter Arbeitshöhe für den hinteren Auswurf.
Rutsche aus Edelstahl mit eingebautem Stop für das Entfernen des geschnittenen Teils.
Wird als Standard mit Lichtvorhang für maximale Sicherheit geliefert.






-  Special udkast på front af saksen. Alle klip under 300mm længde kastes automatisk ud i opsamlingsbakke på front af saksen - **nemt og bekvemt**
Leveres komplet med micro-switch for maksimal sikkerhed.
-  Special dispenser at the front of the shear. All cut under 300mm length will automatically be thrown out at the front in a collecting tray - easy and convenient for quick removal.
-  Spezial Auswurf an der Vorderseite der Schere. Alle Schnitte unter 300mm werden automatisch im Tablett an der Vorderseite der Schere raus geworfen - leicht und praktisch für schnelles Entfernen.






-  Digital snittæller er standard sammen med separat
-  Digital cut counter is standard together with separate emer-
-  Digital Schnittzähler ist Standard Ausrüstung zusammen mit separate Notstop



-  Simpelt betjeningspanel med start/stop og valg mellem enkelt klip eller kontinuerlig klip
-  Simple control panel with a start/stop and a choice of single cut or continuous cut
-  Simple Bedienung mit Start/Stop und Auswahl zwischen einzelner oder kontinuierlicher Schnitt




- member of a strong family

-  Tilbehør til maskinsakse - motoriserede - model JBS
-  Accessories for Power shears - motorised - model JBS
-  Zubehör zu Motorscheren - Modell JBS

Bordforlænger Bench extension Tischverlängerung






Article number 1073 1020

-  Bordforlænger - standard
-  Table extension - standard
-  Tischverlängerung - Standard






Article number 1073 1030 for JBS 1250
Article number 1073 3030 for JBS 2000

-  Bordforlænger med mm-skala og vippestop er ekstra udstyr
-  Table extension with mm-scale and tilt stop is optimal equipment
-  Tischverlängerung mit mm-Skala und Kippanschlag ist weiteres Zubehör

Pladefang Sheet catcher Blechhochhalter



Article number 1073 1080 for JBS 1250
Article number 1073 3080 for JBS 2000

-  Pladefang - pneumatisk vippetype for JBS 1250 og JBS 2000 er ekstraudstyr
-  Sheet catcher - pneumatic tilt-type for JBS 1250 and JBS 2000 is optional equipment
-  Blechhochhalter - pneumatisch für JBS 1250 und JBS 2000 ist weiteres Zubehör

Spezialknive Special knives Spezialmesser





Article number 1073 1062 for JBS 1250
Article number 1073 3062 for JBS 2000


-  Spezialknive
-  Specialknives
-  Spezialmesser

Pladeanslag Back gauge Hinteranschlag



-  Motorisering af pladeanslag (for montering på eksisterende pladeanslag). Leveres i fire udgaver: Light version, medium version, top version og special version. For yderligere information se afsnittet for model MPS s. 102.

-  Upgrade to motorised back gauge (to be fitted onto existing back gauges) - can be delivered in 4 versions: Light version, medium version, top version and special version. For further information please look at at page 102 - model MPS.

-  Anbaumotor für Hinteranschlag (Anbau an bestehende Hinteranschlüge) - wird in 4 Varianten geliefert: Einfache Ausführung, mittlere Ausführung, top Ausführung und spezial Ausführung. Weitere Informationen finden Sie bei Modell MPS auf Seite 102.

Model	Article number
Light version	1073 3090
Medium version	1073 3091
Top version	1073 3092
Special version	1073 3093